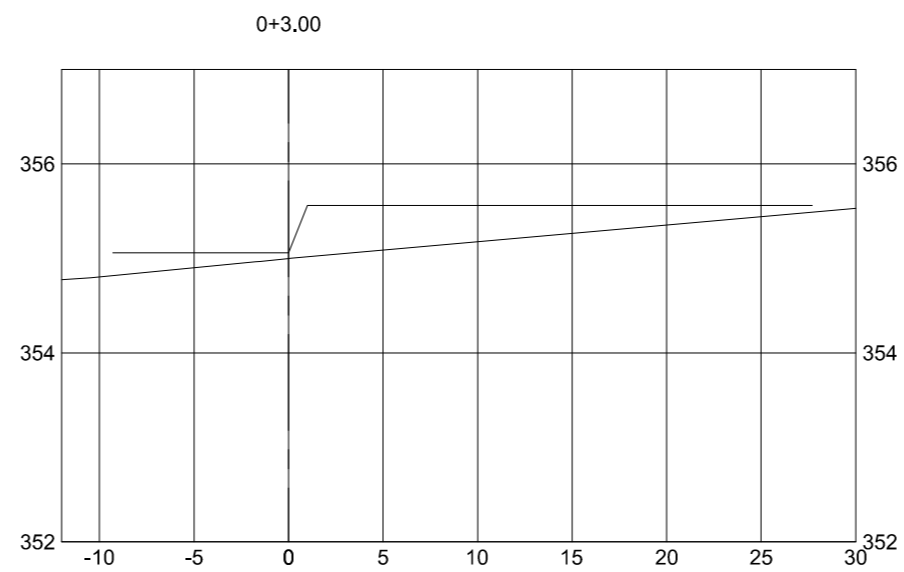
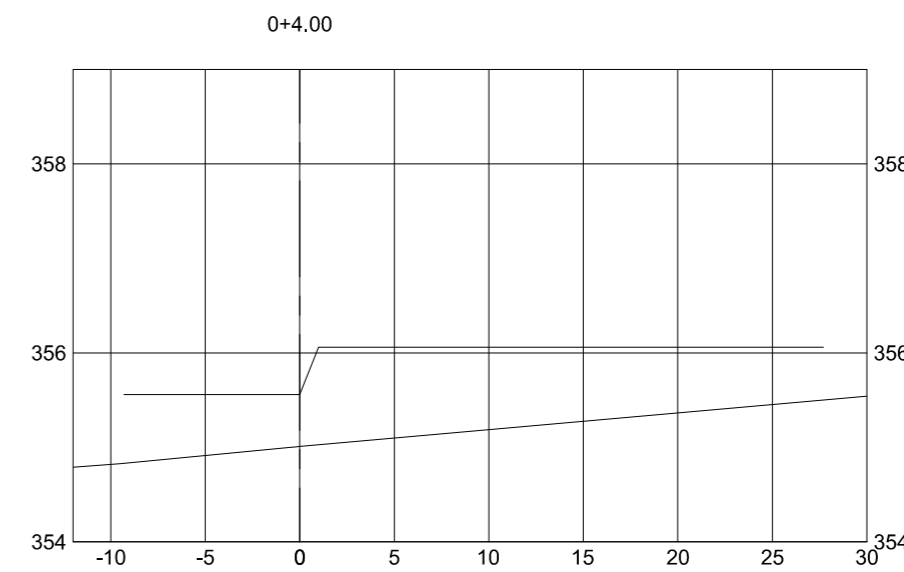


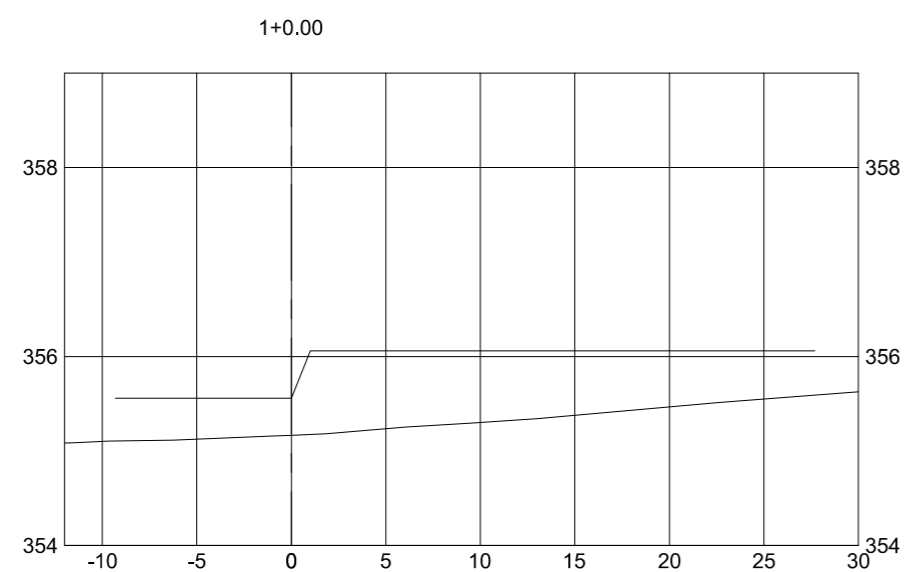
EST.0+0.00			
TIPO	ÁREA (m ²)	VOLUME (m ³)	VOLUME ACUMULADO (m ³)
CORTE	0.00	0.00	0.00
ATERRO	11.22	0.00	0.00



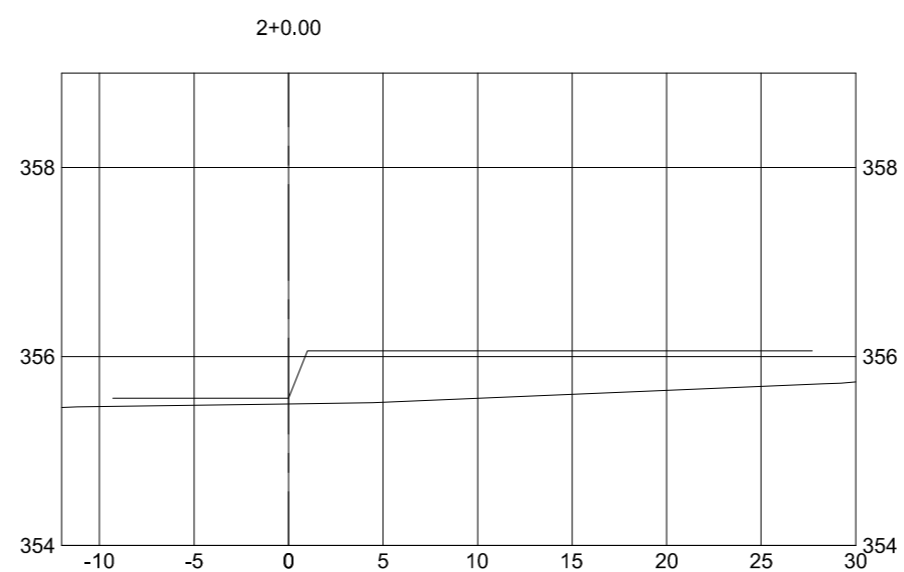
EST.0+3.00			
TIPO	ÁREA (m ²)	VOLUME (m ³)	VOLUME ACUMULADO (m ³)
CORTE	0.00	0.00	0.00
ATERRO	9.94	31.74	31.74



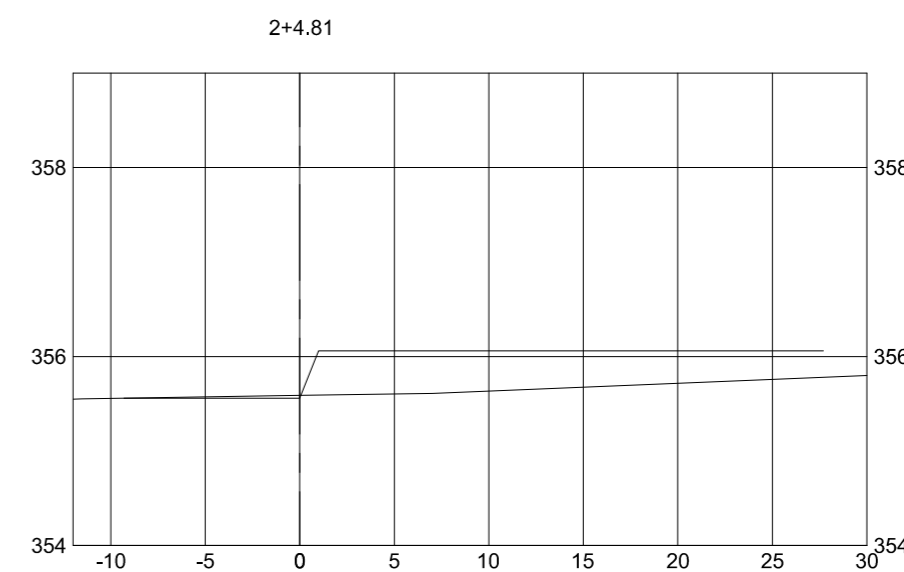
EST.0+4.00			
TIPO	ÁREA (m ²)	VOLUME (m ³)	VOLUME ACUMULADO (m ³)
CORTE	0.00	0.00	0.00
ATERRO	28.02	18.98	50.72



EST.1+0.00			
TIPO	ÁREA (m ²)	VOLUME (m ³)	VOLUME ACUMULADO (m ³)
CORTE	0.00	0.00	0.00
ATERRO	22.88	407.15	457.86



EST.2+0.00			
TIPO	ÁREA (m ²)	VOLUME (m ³)	VOLUME ACUMULADO (m ³)
CORTE	0.00	0.00	0.00
ATERRO	13.40	362.74	820.61



EST.2+4.81			
TIPO	ÁREA (m ²)	VOLUME (m ³)	VOLUME ACUMULADO (m ³)
CORTE	0.13	0.31	0.31
ATERRO	10.56	57.63	878.23

TERRAPLENAGEM
SEÇÕES DE ESTAQUEAMENTO
ESCALA 1/400

TIPO DA OBRA:			CONSTRUÇÃO DA FEIRA DO PRODUTOR		
PROPRIETÁRIO			PREFEITURA MUNICIPAL DE ITAÚBA - MT		
C.G.C. / C.P.F.			03.238.961/0001-27		
LOCAL:			AV. MADRI BARBARA MAIX, ESQUINA COM A RUA PRINCESA IZABEL - ITAÚBA/MT		
AREAS:			ÁREA TOTAL DA EDIFICAÇÃO...512,66m ²		
			AUTOR DO PROJETO: KLEY WILLIAN AREVALO COSTA CREA: 120.075.956-7		
			ASSINATURA		
ESCALA	INDICADAS		ASSUNTO:	TERRAPLENAGEM	
DATA	JANEIRO/2019			SEÇÕES DE ESTAQUEAMENTO	
					FOLHA Nº
					02 /02